

# Пасує до водостоку



PROFIL – європейський ПВХ водостік, який вже понад **20 років** надійно захищає будинки **700 000 сімей** в Україні від дощу і талої води на території України.



Разом водостік PROFIL і софіт ASKO NEO дають можливість створити більше **60 варіантів комбінацій кольорів** для створення індивідуального й неповторного екстер'єру.



Вдосконалений рецепт сировини, який підвищив ударостійкість та стійкість на розрив.

Оптимальна форма замка, яка забезпечує високу надійність кріплення і не перешкоджає температурному розширенню панелей.


Панель без та з перфорацією



Корисна площа  
**1,07 м²**


Кількість в упаковці  
**18 шт**

Планка J-trim



Кількість в упаковці  
**40 шт**

З'єднувальна планка



Кількість в упаковці  
**12 шт**

## ASKO NEO

[www soffits.com.ua](http://www soffits.com.ua)

Телефон гарячої лінії: 0800500844

## ASKO NEO

Вишукане рішення  
для тривалої експлуатації



ASKO **NEO**

ПВХ софіт

ГАРАНТІЯ  
**10**  
РОКІВ

ASKO NEO – практичний, естетичний і, що найважливіше, швидкий спосіб підшивки карнизного звису.

Софіт ASKO NEO виготовляється із високоякісного ПВХ, що забезпечує стійкість до впливу зовнішніх факторів, а також є легким за вагою матеріалом і не потребує додаткового догляду.

## Переваги



Найбільший  
вибір кольорів



Оптимальна  
форма замка



Додаткова  
вентиляція



Універсальність



Довговічність



Легкість  
монтажу



## Ламінація

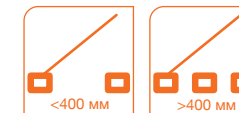
Панелі софіту ASKO NEO виготовлені методом ламінації – нанесення на поверхність софіту спеціальної багатошарової плівки.

Плівка відіграє важливу роль для додаткового захисту софіту від механічних ушкоджень, котрі можуть виникнути в процесі монтажу, переміщення чи зберігання.

## Інструкція з монтажу софіту

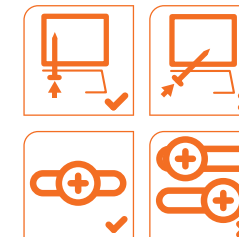
### Встановлення обрешітки

Обрешітка встановлюється по периметру карнизного звису паралельно стіні з відстанню між рейками не більше **300–400 мм**. Якщо ширина більша, потрібна додаткова рейка.



### Монтаж панелей

По краю обрешітки встановлюються планки **Ј-профіль, паралельно стіні будинку**, в пази яких вкладаються відрізані панелі, перпендикулярно стіні будівлі. Панелі з'єднуються між собою внахлест і вкручуються саморізами, але **не «наглухо»!**



### Кутове з'єднання софіту

Існує кілька варіантів з'єднання софітів в кутах: **пряме і діагональне**. В обох варіантах для з'єднання софітів потрібно використовувати Н-профіль, який монтується на обрешітку.



### Зберігання та транспортування

При зберіганні і перевезенні упаковки з софітом мають лежати на рівній, плоскій поверхні так, щоб вони мали **опору по всій своїй довжині**. Зберігатися софіт має в стопках висотою **не більше ніж 15 пачок**. Софіти **НЕ МОЖНА** зберігати під прямим сонячним промінням.